




























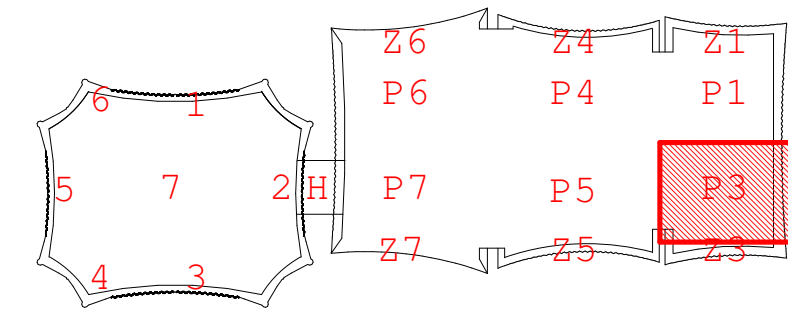


LEGENDE CFA		
Symbolo	Désignation	Hauteur (m) (*)
	Base informatique 19" (800x800) 42U	Posé au sol
	Base informatique serveurs 19" (800x1000) 42U	Posé au sol
	Poste de travail 4PC (Hors prestations) + 2R4J45	0.40
	Prise RJ45 (Informatique)	0.40 / 1.00 (LT)
	Prise RJ45 Etanche (Informatique)	0.40 / 1.00 (LT)
	Prise RJ45 pour borne WIFI	2.30 au plafond
	Prise RJ45 pour borne DECT	2.30 au plafond
	Prise HDMI (Video)	-
	Lecteur d'empreinte digitale et badge	1.20
	Lecteur de badge	1.20
	Bouton poussoir Ouverture porte	1.20
	Boitier Brts de gace Vort	1.20
	Ventouse (ou gâche électrique) (Hors prestation sauf raccordement)	-
	Poste extérieur portier vidéo	1.20
	Récepteur interphone vidéo	Sur mobilier
	Détecteur d'ouvertures de porte (Hors prestation sauf raccordement)	-
	Détecteur intrusion, anti-recouvrement infrarouge passif	2.30
	Clavier activation/désactivation anti-intrusion	1.20
	Sirène intrusion	2.20
	Coup de poing d'urgence	1.20
	Diffuseur lumineux	2.20
	Caméra extérieure	4.00
	Caméra dôme	2.50
	Caméra fixe	2.50
	Chemini de câbles en tôle perforée à bord sécurisé	
	Section CFA	
	Section SSI	
	Horloge type 1 (batterie 1 - heure-date)	2.30
	Horloge type 2 (sauf indication contraire)	2.30

(\*) Hauteur de pose à l'axe (sauf indication contraire)

[illegible]